



Design: freistil Design-Team

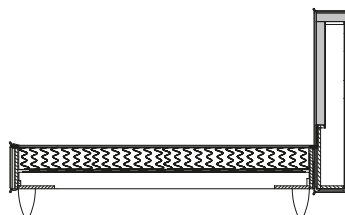
# freistil 130

## STECKBRIEF

### TECHNISCHER AUFBAU

#### Rahmen

- Bettunterpolster: Bettrahmen aus Holzwerkstoff mit integrierten Federholzleisten und Mehrzonen-Tonnentaschen-Federkern. Rahmen vierseitig mit Schaumstoff beklebt; Bezug mit Polyestervlies unterstept
- Bettunterbaubezug (hüllt das gesamte Unterbett ein): Unterseite Spinnfaservlies, Oberseite Spinnfaservlies mit Kunststoffnoppenn; Einblendung in Bezugstoff auf das Vlies aufgesteppt
- Matratzenbelüftung: Oberflächenabdeckung Tonnentaschen-Federkern mit Spinnfaservlies
- Matratzenfixierung: Matratzenbezug-Unterseite aus klettfähigem Velours, unterstept mit Vlies
- Bettunterbaubezug Oberseite 2 Klettbänder – Kopf- und Fußende über die Breite genäht



#### Kopfteil

- Trägerkonstruktion aus Holzwerkstoff, mit Schaumstoff beklebt, Bezug mit Vlies unterstept und mit Matratzenpüschel abgeheftet alternativ mit Knöpfen, bezogen im Korpusstoff

#### Matratze

- Tonnentaschen-Federkern-Matratze, 7 Zonen oder Polyurethan-Kaltschaum-Matratze, 7 Zonen wahlweise Härtegrad 2 (weich) „Raumgewicht“ 35 kg/m<sup>3</sup> oder Härtegrad 3 (fest) „Raumgewicht“ 37 kg/m<sup>3</sup>

## HINWEISE

- Nur Matratzen aus der freistil-Kollektion verfügen über einen unterseitig verstepten Klettvelours, der eine Matratzenpositionierung im Bett ohne Verrutschen gewährleistet. Die Klettbänder sind bei Anlieferung durch Schutzbänder abgedeckt und müssen vor dem Auflegen der Matratze entfernt werden.
- Alternative Kopfteilgestaltung mit eingezogenen Knöpfen anstatt der Matratzenpüschel.
- Einzelmatratze/Partnermatratze.
- Kaltschaummatratze/Federkernmatratze.
- Die mittigen Füße am Fußende des Bettes können entweder sichtbar oder unsichtbar (nach innen versetzt) montiert werden.

## KOPFTEILVARIANTEN

Knopf-  
applikation  
Matratzen-  
püschel  
(Wollweiß)



Knopf-  
applikation  
(bezogen im  
Korpusbezug)



## FUSSVARIANTEN

Kunststoff-  
fuß Schwarz  
(Standard-  
fuß)



Metall-  
Rundrohrfuß  
lackiert (RAL  
9006 Weiß-  
aluminium)



Metall-  
Rundrohrfuß  
Glanzchrom



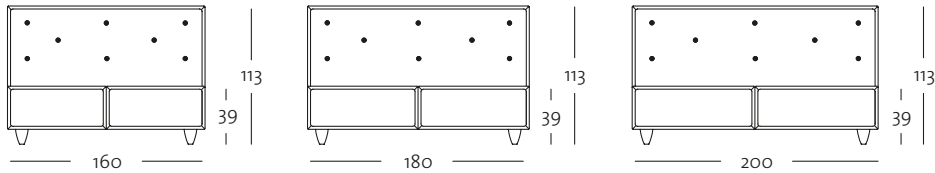
Bett 130/180 x 200  
(Kunststofffuß Schwarz – Standardfuß)



## PROGRAMMÜBERSICHT Matratzen wahlweise in 200 oder 220 cm

### Frontansicht/Draufsicht

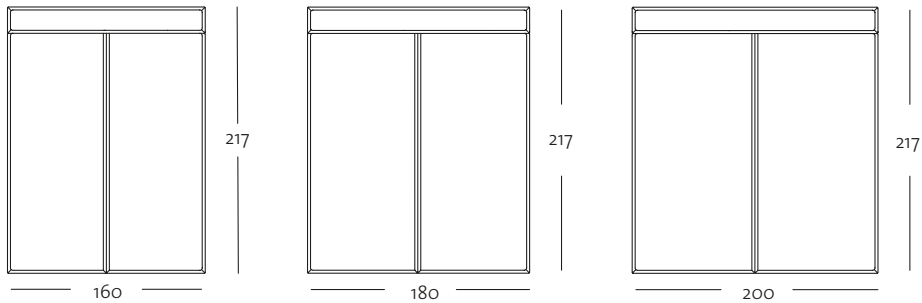
Bett in den Größen 160, 180 und 200 cm (alle Modelle auch in 237 cm Länge erhältlich)



Bett 130/160 x 200

Bett 130/180 x 200

Bett 130/200 x 200




Bett 130/160 x 200

Bett 130/180 x 200

Bett 130/200 x 200


### Seitenansicht

Für Matratze 200 cm




Bett 130/200 x 200 (mit Matratze)

Für Matratze 220 cm



Bett 130/200 x 220 (ohne Matratze)



- ① Matratzen in 200 oder 220 cm Länge wählbar
- ② Einzelmatratzen oder Partnermatratze (2 Matratzen gleicher Qualität in einer Hülle\*) wählbar
- ③ Wahl zwischen Kaltschaum und/oder Federkernmatratze
- ④ Individuelle Wahl der Komfortstufe H2 (weich) oder H3 (fest) möglich
- ⑤ optional: Topper

\* Matratzenhülle immer abnehmbar und waschbar.



#### Einzelmatratzen:

Jede Matratze kann individuell in Qualität (Kaltschaum oder Federkern) und Komfortstufe (H3/fest oder H2/weich) gewählt werden



#### Partnermatratze:

Zwei Einzelmatratzen stecken in einer gemeinsamen Hülle. Beide Matratzen haben die gleiche Qualität (beide Kaltschaum oder beide Federkern). Die Komfortstufe (H3/fest oder H2/weich) kann auf jeder Seite individuell gewählt werden.