

DANCE LED 10 alu pol

FA30-0



DANCE ist für klassische, wie für moderne Esstische gedacht. Das Licht wird mit Hilfe optischer Glaslinsen vollkommen blendfrei auf den Tisch geworfen. Nach oben wird nur ein kleiner Anteil Licht durch Bone China Porzellanplättchen gefiltert und atmosphärisch abgegeben.

Bei **DANCE** steht neben der Eleganz der Leuchte an sich, eine vollkommen blendfreie und intensive Ausleuchtung von großen Tischen im Mittelpunkt.

Design: Tobias Grau


DANCE LED 10 alu pol
FA30-0

warmDIM



TECHNISCHE DATEN

Fassung / Leuchtmittel	LED
Montageart	Abhängung
warmDIM	Ja
Lichtaustritt	direkt/indirekt
Lichtverteilung	symmetrisch
Leuchtenbetriebswirkungsgrad	100 %
Leuchtenlichtstrom	950 lm
Farbtemperatur	2700 K
Farbwiedergabeindex (Ra)	> 90
Weißbeindruck	warm white
Nennspannung von/bis	220-240 V / 120 V
Netzfrequenz	50/60 Hz
Leistungsaufnahme (max.)	15 W
Oberfläche	poliert
Betriebsgerät	Treiber
Werkstoff des Gehäuses	Aluminium
Betriebsgerät enthalten	Ja
Schutzklasse	I
Energieeffizienz	A - A++
Dimmbar	Ja
Art der Dimmung	Phasenabschnitt (elektronisch)
Länge	1300 mm
Pendellänge von/bis	-/3000 mm



DANCE LED 10 alu pol

FA30-0



DANCE is intended for both classic and modern dining tables and use optical glass lenses to cast totally glare-free light onto the surface. A small amount of light is filtered upwards through bone china discs to create an atmospheric effect.

Besides the intrinsic elegance of **DANCE** themselves, all the models in this range provide totally glare-free and intense illumination for large tables.

Design: Tobias Grau


DANCE LED 10 alu pol
FA30-0

warmDIM



TECHNICAL SPECIFICATIONS

Lamp holder	LED
Mounting method	Pendant
warmDIM	Yes
Light emission	direct/indirect
Light distribution	symmetric
Level of light output efficiency	100 %
Luminaire luminous flux	950 lm
Colour temperature	2700 K
Colour rendering index (CRI)	> 90
White impression	warm white
Rated voltage (range)	220-240 V / 120 V
Power frequency	50/60 Hz
Power consumption (maximum)	15 W
Surface	polished
Housing material	aluminium
Type of lamp control gear	Driver
Ballast included	Yes
Protection class	I
Energy efficiency	A - A++
Dimmable	Yes
Type of Dimmer	Phase cutting (electronic)
Length	1300 mm
Suspension length	-/3000 mm



DANCE LED 10 alu pol

FA30-0



DANCE est conçue aussi bien pour des tables de salle à manger modernes que classiques. La lumière se diffuse de manière harmonieuse et parfaitement non éblouissante à travers des lentilles optiques. Des filets de lumière se diffusent vers le haut à travers des diffuseurs en porcelaine. La suspension en aluminium poli est dimmable.

La suspension **DANCE** se caractérise par son élégance et diffuse sur les grandes tables un éclairage généreux et diffus à la fois, et absolument non éblouissant.

Design: Tobias Grau


DANCE LED 10 alu pol FA30-0

warmDIM



DONNEES TECHNIQUES

Douille / source lumineuse	LED
Type de montage	suspension
warmDIM	Oui
Flux lumineux sortant	direct/indirect
Répartition de la lumière	symétrique
Rendement lumineux	100 %
Flux lumineux du luminaire	950 lm
Température de couleur	2700 K
Rendu des couleurs (CRI)	> 90
Aspect blancheur	warm white
Tension nominale de / jusqu'à	220-240 V / 120 V
Fréquence du réseau	50/60 Hz
Puissance consommée (maximal)	15 W
Surface	poli
Matériau du luminaire	aluminium
Système d'alimentation	convertisseur
Convertisseur inclus	Oui
Classe de protection	I
Classe énergétique	A - A++
Dimmable	Oui
Type de variation	Coupe de phase (électronique)
Longueur	1300 mm
Longueur de montage de/jusqu'à	-/3000 mm



DANCE LED 10 alu pol

FA30-0



DANCE sono pensate per l'illuminazione di tavoli moderni come classici, sui quali le lenti ottiche danno una luce completamente senza abbaglio. Verso l'alto le piccole placche in porcellana Bone China diffondono nell'ambiente una luce leggera e filtrata. Le lampade – in alluminio lucido o opaco – sono regolabili in luminosità.

In tutte le lampade della serie, accanto all'eleganza propria dell'oggetto, il punto centrale è l'illuminazione intensa e completamente anabbagliante di grandi tavoli.

Design: Tobias Grau

DANCE LED 10 alu pol
FA30-0

warmDIM



DATI TECNICI

Portalampada	LED
Modo d'installazione	Pendant
warmDIM	Si
Emissione di luce	diretto/indiretto
Distribuzione della luce	symmetric
Grado di efficienza	100 %
Lumen de lampada	950 lm
Temperatura di colore	2700 K
CRI (Ra)	> 90
White impression	warm white
Voltaggio da/a	220-240 V / 120 V
Frequenza di rete	50/60 Hz
Consumo (massimale)	15 W
Finitura	polished
Materiale dell'alloggio	aluminium
Reattore	Driver
Reattore incluso	Si
Classe di protezione	I
efficienza energetica	A - A++
Regolabile in luminosità	Si
tipo di regolazione	Phase cutting (electronic)
Lunghezza	1300 mm
Lunghezza di suspension di/fino a	-/3000 mm