

design: Frandsen Project

Backbeat Pendant

Specifications / Specifikationer

Cleaning & Maintenance / Rengøring & Vedligeholdelse

Mounting / Montering

Specifications

Specifikationer

Dimensions / Dimensioner: ø100 x H235 | ø75 x H180 | ø65 x H150

Weight / Vægt: 2 kg | 1,1 kg | 0,9 kg

Socket / Fatning: GU10

Cable / Ledning: black fabric / sort tekstil, 4m

Environment / Miljø: indoor / indendørs

Bulb / Lyskilde: Philips CorePRO LEDspotMV 3.5-35W 2700K

Cleaning & Maintenance

Rengøring & Vedligeholdelse

Cleaning: with damp cloth

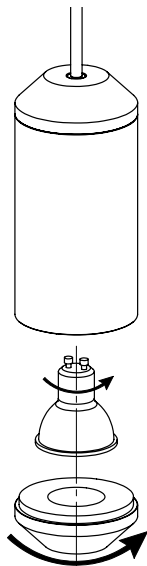
Rengøring: med fugtig klud

Do not use alcohol or other solvents!

Benyt ikke sprit eller andre opløsningsmidler!

Changing the bulb

Udskiftning af lyskilde



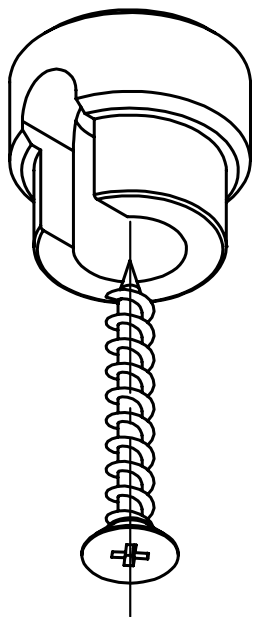
1. Unscrew the bottom part of the pendant.
Skrubunden af.

2. Change bulb.
Skift lyskilden.

3. Screw the bottom part back.
Skrubunden på igen.

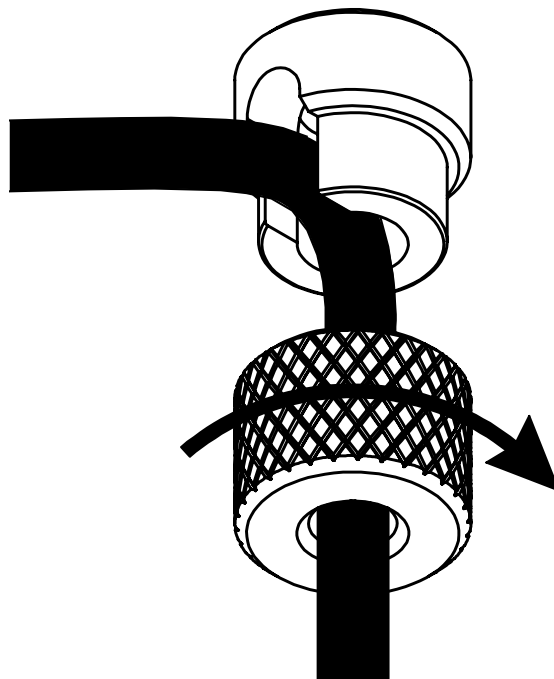
Mounting

Montering



1. Mount the top part of the cable holder on the ceiling.

Monter den øverste del af ledningsholderen på loftet.



2. Screw on the cable holder bottom part to strain the cable.

Skru bunden af ledningsholderen på for at aflast ledningen.

